



une question de confiance

LES AFFLEUREUSES POUR LA PRÉPARATION
DES CORDONS DE SOUDURE - PLUS PRODUCTIVES
QUE JAMAIS



NOUVEAU

metabo®

PROFESSIONAL POWER TOOL SOLUTIONS

PLUS RAPIDES, PLUS SÛRES ET PLUS AVANTAGEUSES, POUR UN TRAVAIL PARFAIT.

Vous trouverez des informations sur www.metabo.com

Une nouvelle dimension de productivité, un travail plus rapide et des résultats plus précis. L'idéal pour la **préparation des cordons de soudure pour tous les principaux angles de chanfrein de 0 à 90°**, pour le **travail de matériaux plats et de tuyaux**. L'affleureuse KFM 16-15 F permet de réaliser des chanfreins de 15 mm de haut à 45°.



KFM 16-15 F

NOUVEAU

Économies convaincantes

Affleureuse KFM 16-15 F


5 x plus de chanfreins réalisés dans un même laps de temps

Meuleuse d'angle de 2600 watts

Matériau : acier de construction (S235JR) chanfrein 15 mm x 45°

Économie maximale grâce au guide d'angle réglable en continu

- Une seule tête de fraisage pour tous les angles de chanfrein de 0 à 90°
- Aucune autre tête de fraisage n'est nécessaire pour d'autres angles
- Réglable en continu



Angle de chanfrein précis pour des résultats de soudure parfaits

Travail plus précis qu'avec une meuleuse d'angle

- Surface sans oxydation ni ébarbure, sans dégagement de chaleur ni coloration bleue sur le matériau
- Pas de dérèglement involontaire de la hauteur de fraisage lors du travail grâce aux crans fixes (contrôleur à touche unique breveté)
- Angle et hauteur de chanfrein constants grâce au grand guide d'angle

Avec affleureuse

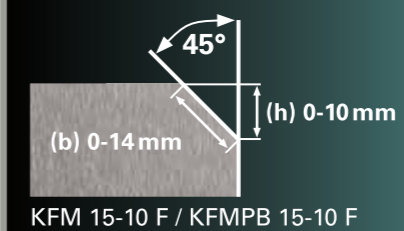
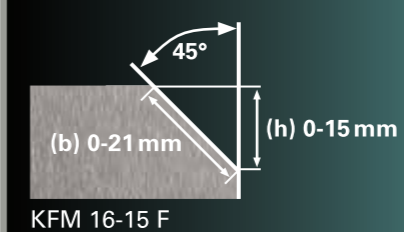
Avec meuleuse d'angle



Protection fiable de l'utilisateur : de gros copeaux au lieu d'une poussière métallique dangereuse.

Nombreux domaines d'application

Hauteurs (h) / largeur (b) de chanfrein possible à 45°



Utilisation facile grâce au contrôleur à touche unique breveté

- Réglage sans outil de la profondeur de fraisage par pas de 0,1 mm
- Crans intégrés pour une utilisation rapide et contre le dérèglement involontaire de la profondeur de fraisage durant le travail



Arêtes possibles

Arêtes droites sur un matériau plat



Travail de tuyaux à partir d'un diamètre extérieur de 75 mm avec rouleau de butée



Affleureuses pour la préparation des cordons de soudure.

La plus productive :
KFM 16-15 F



La plus universelle :
KFM 15-10 F



La plus sûre :
KFMPB 15-10 F



Caractéristiques techniques	KFM 16-15 F	KFM 15-10 F	KFMPB 15-10 F
Référence	601753	601752	601755
Puissance absorbée nominale	1600 W	1550 W	1550 W
Vitesse de rotation à vide	12 000 tr/min.	12 500 tr/min.	12 500 tr/min.
Type d'arêtes	Chanfrein	Chanfrein	Chanfrein
Angles de chanfrein	0 - 90°	0 - 90°	0 - 90°
Largeur de chanfrein max. 45°	21 mm	14 mm	14 mm
Hauteur de chanfrein max. 45°	15 mm	10 mm	10 mm
Échelonnement du réglage de la profondeur de fraisage	0,1 mm	0,1 mm	0,1 mm
Plus petit Ø extérieur pour les arrondis	100 mm	75 mm	75 mm
Poids (sans câble)	6,9 kg	4,9 kg	5,1 kg

Équipement standard commun :
rouleau de butée, tournevis Torx 15,
tournevis coudé taille 1,5 + taille 4,
clé à fourche taille 10, poignée
supplémentaire pour mallette en tôle
d'acier (uniquement KFM 15-10 F /
KFMPB 15-10 F)

Autres affleureuses dans la gamme :

NOUVEAUTÉ
MONDIALE

LiHD
TECHNOLOGY



Sans fil

KFM 18 LTX 3 RF

Hauteur de chanfrein max. 45° :
4 mm
Rayons R2 / R3

KFM 9-3 RF

Hauteur de chanfrein max. 45° :
4 mm
Rayons R2 / R3

Productivité maximale grâce aux bons accessoires.

Pour la préparation facile et parfaite des cordons de soudure.



10 plaquettes
amovibles universelles
en carbure

Réf. 623564000



10 vis de fixation pour
plaquettes amovibles

Réf. 623566000

Votre distributeur Metabo :

XXL
3 ANS DE
GARANTIE

Garantie XXL 3 ans

Bénéficiez de la garantie XXL de 3 ans sur toutes nos machines. Il suffit de vous inscrire sur notre site Internet dans les 4 semaines suivant votre achat et votre garantie normale sera étendue à 3 ans.

Inscriptions sur www.metabo-service.com/fr/xxl

Metabo S.A.S
Metabo-Allee 1 • D-72622 Nürtingen
Téléphone +49 (0) 7022 72-0
Fax +49 (0) 7022 72-2595
www.metabo.fr



metabo®

PROFESSIONAL POWER TOOL SOLUTIONS